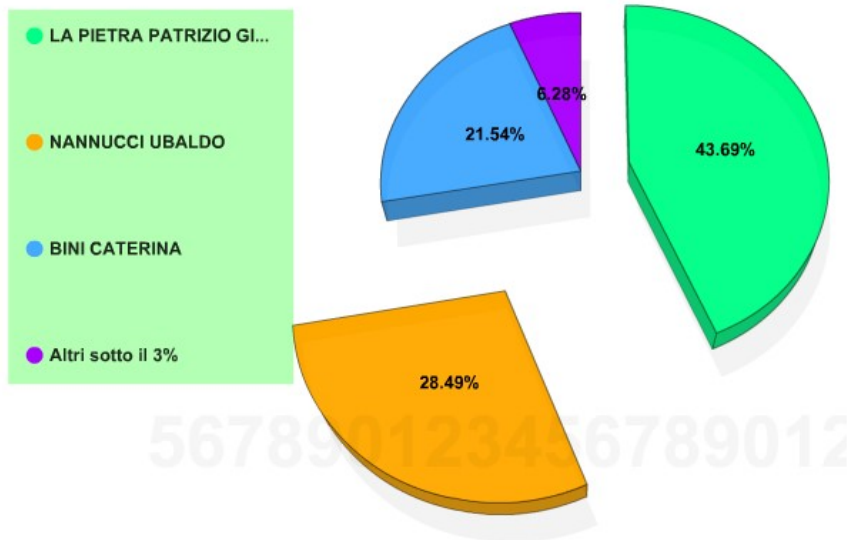


Preferenze Candidato Uninomine Senato della Repubblica 4/03/2018 - Sezioni scrutinate 13 su 13

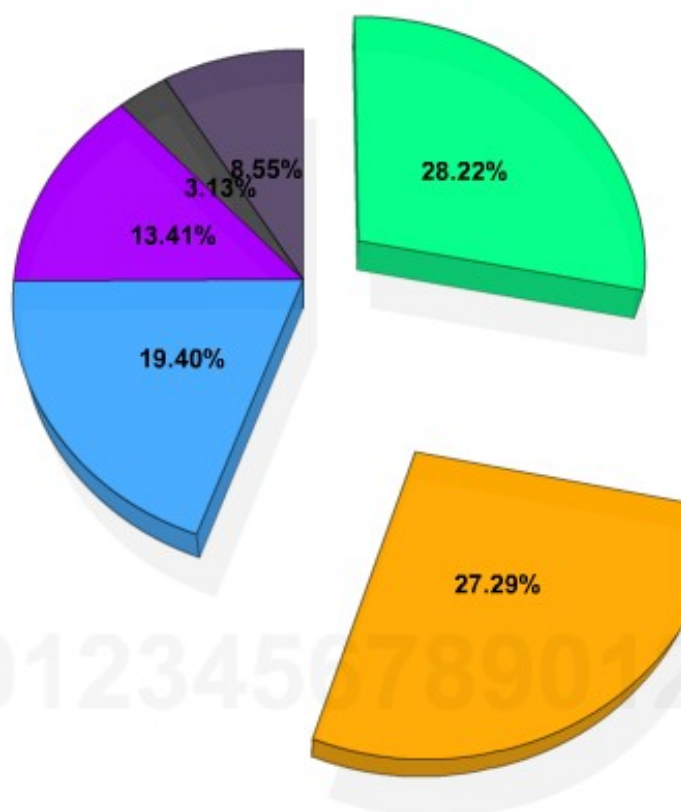
LA PIETRA PATRIZIO GIACOMO	Voti	3.239	(43.69%)
NANNUCCI UBALDO	Voti	2.112	(28.49%)
BINI CATERINA	Voti	1.597	(21.54%)
RIVIELLO ANGELA	Voti	130	(1.75%)
DE IESO ANTONIETTA	Voti	97	(1.31%)
TRINCHESE ROSA ANNA	Voti	77	(1.05%)
CAPPELLETTI MATTEO	Voti	55	(0.74%)
FACCHINETTI ALESSANDRO MASSIMO	Voti	52	(0.70%)
NISTRI MARA	Voti	46	(0.62%)
CAPECCHI MARIO	Voti	8	(0.11%)

Cattura rettangolare



**Preferenze Lista collegata Senato della Repubblica 4/03/2018 - Sezioni
scrutate 13 su 13**

MOVIMENTO 5 STELLE	Voti	2.037	(28.22%)
LEGA	Voti	1.970	(27.29%)
PARTITO DEMOCRATICO	Voti	1.400	(19.40%)
FORZA ITALIA	Voti	968	(13.41%)
FRATELLI D'ITALIA	Voti	226	(3.13%)
LIBERI E UGUALI + EUROPA	Voti	122	(1.69%)
CASAPOUND ITALIA	Voti	90	(1.25%)
ITALIA AGLI ITALIANI	Voti	75	(1.04%)
PARTITO COMUNISTA	Voti	52	(0.72%)
IL POPOLO DELLA FAMIGLIA	Voti	50	(0.69%)
POTERE AL POPOLO	Voti	42	(0.58%)
NOI CON L'ITALIA - UDC	Voti	26	(0.36%)
ITALIA EUROPA INSIEME	Voti	21	(0.29%)
CIVICA POPOLARE	Voti	18	(0.25%)
PER UNA SINISTRA RIVOLUZIONARIA	Voti	7	(0.10%)



Comune di Altopascio - Risultati: Senato della Repubblica 4/03/2018**Candidato Uninomine per Sezioni**

da NANNUCCI UBALDO a BINI CATERINA

Sezione <i>% scrutinio</i>	1 <i>100%</i>	2 <i>100%</i>	3 <i>100%</i>	4 <i>100%</i>	5 <i>100%</i>	6 <i>100%</i>	7 <i>100%</i>	8 <i>100%</i>	9 <i>100%</i>	10 <i>100%</i>	11 <i>100%</i>	12 <i>100%</i>	13 <i>100%</i>	Totale complessivo
1) NANNUCCI UBALDO	139	136	161	135	143	154	182	189	158	155	171	187	202	2112
2) CAPECCHI MARIO	0	1	1	0	0	0	0	0	0	2	3	0	1	8
3) CAPPELLETTI MATTEO	7	5	3	4	10	2	4	7	3	4	2	0	4	55
4) RIVIELLO ANGELA	6	12	16	8	8	15	12	10	2	9	8	14	10	130
5) NISTRÌ MARIÀ	8	2	3	3	6	1	6	2	1	4	3	6	1	46
6) LA PIETRA PATRIZIO GIACOMO	250	257	239	239	247	286	286	274	190	211	213	280	267	3239
7) FACCHINETTI ALESSANDRO MASSIMO	4	3	5	2	7	4	3	5	3	2	5	3	6	52
8) TRINCHESE ROSA ANNA	10	8	4	6	3	5	8	12	8	4	1	4	4	77
9) DE IESO ANTONIAETTA	4	1	4	6	3	10	13	7	2	15	9	11	12	97
10) BINI CATERINA	93	100	143	102	105	140	130	137	106	128	141	122	150	1597
Voti Validi	521	525	579	505	532	617	644	643	473	534	556	627	657	7413
Schede Nulle	6	17	8	4	13	9	15	15	18	15	12	11	11	154
Schede Bianche	4	5	7	4	3	9	7	7	11	7	3	7	7	81
Voti Contestati	0	0	0	0	0	0	0	0	0	0	0	0	0	0
Voti Nulli	0	0	0	0	0	0	0	0	0	0	0	0	0	0

Stampato: 06-03-18 10:51

Eleonline by luciano apolito & roberto gigli - www.eleonline.it

Eleonline

On web

Gestione spoglio elettorale
 Pubblicazione dei risultati
 di L. Apolito & R. Gigli



Home Elezioni Informazioni Risultati Grafici

Tema



Comune di **Altopascio**
 Risultati Consultazione

Senato della Repubblica 4/03/2018

Dati Provvisori suscettibili di modifica. I dati hanno puramente titolo informativo

Lista collegata per Sezioni


Scegli la Lista da: a:

Scegli da Sezione n. a n. (max. 13)

Visualizza Sezioni per colonne per righe

Visualizza percentuali:

Esporta i Risul



Sezioni scrutinate: 13 su 13

Sezione % scrutinio	1	2	3	4	5	6	7	8	9	10	11	12	13	Totale complessivo
1) MOVIMENTO 5 STELLE	136	132	157	129	134	149	174	183	152	155	164	177	195	2037
2) PER UNA SINISTRA RIVOLUZIONARIA	0	1	1	0	0	0	0	0	0	2	2	0	1	7
3) IL POPOLO DELLA FAMIGLIA	6	5	2	3	10	2	4	7	2	4	2	0	3	50
4) LIBERI E UGUALI	6	10	12	8	8	15	11	10	2	9	8	14	9	122
5) POTERE AL POPOLO	8	2	2	3	6	1	6	0	1	4	2	6	1	42
6) LEGA	139	148	136	126	161	176	169	168	120	128	150	181	168	1970
7) NOI CON L'ITALIA - UDC	4	2	2	0	1	2	3	4	3	1	1	1	2	26
8) FORZA ITALIA	80	85	74	92	67	80	89	77	53	65	52	75	79	968
9) FRATELLI D'ITALIA	23	17	20	18	14	21	22	22	12	14	10	19	14	226
10) PARTITO COMUNISTA	4	3	5	2	7	4	3	5	3	2	5	3	6	52
11) ITALIA AGLI ITALIANI	10	8	4	5	3	4	8	12	8	4	1	4	4	75
12) CASAPOUND ITALIA	4	1	3	5	3	8	13	6	2	15	9	11	10	90
13) PARTITO DEMOCRATICO	82	83	131	89	92	120	108	116	91	113	127	110	138	1400
14) CIVICA POPOLARE	1	0	1	1	0	6	2	1	0	2	1	2	1	18
15) + EUROPA	5	10	9	8	10	9	14	13	10	5	9	6	6	114
16) ITALIA EUROPA INSIEME	1	2	1	2	2	1	2	2	2	2	0	3	1	21
Voti Validi	509	509	560	491	518	598	628	626	461	525	543	612	638	7218
Schede Nulle	6	17	8	4	13	9	15	15	18	15	12	11	11	154
Schede Bianche	4	5	7	4	3	9	7	7	11	7	3	7	7	81
Voti Contestati	0	0	0	0	0	0	0	0	0	0	0	0	0	0
Voti Nulli	0	0	0	0	0	0	0	0	0	0	0	0	0	0

RS

Per rendere questo servizio migliore puoi inviare segnalazioni/suggerimenti a [questo indirizzo](#)
 [Eleonline 2.0 rev 276 - gestione risultati elettorali]

W3C WAI-AA

W3C CSS

W3C XHTML 1.0